

# Aktüeryal Denetim Portalı

## Aktüer Rehberi V 4.0

*Güncelleme Tarihi: 29.07.2022*



SİGORTACILIK VE ÖZEL EMEKLİLİK  
DÜZENLEME VE DENETLEME KURUMU



EMEKLİLİK GÖZETİM MERKEZİ

Bu kılavuz aktüerlere, Aktüeryal Denetim Portalı'na *giriş aşamasını* açıklamak üzere hazırlanmıştır.

Portal'daki ekranlara ilişkin açıklamaları, **Portal'a giriş yaptıktan sonra** «Yardımcı Dokümanlar» alanında bulabileceksiniz.

Aktüeryal Denetim Portalı'na emekliliğe yönelik taahhütte bulunan kuruluşların işlemlerini yapmak üzere kaydolduysanız «Aktüeryal Denetim Portalı – Hizmet Sunucusu Rehberi»ni incelemenizi tavsiye ederiz.



## AKTÜERYAL DENETİM

## 1. Aktüeryal Denetim Portalı'na Giriş (I)

Portal'a giriş yapmak için <https://aktueryaldenetim.org/> adresi üzerindeki «Aktüer Girişi» butonuna tıklayınız. «Aktüer Girişi» butonu, sizi <https://vasagozetim.egm.org.tr/app/> adresine yönlendirecektir.

Güncel duyuruları <https://aktueryaldenetim.org/> adresi üzerinde bulabileceksiniz. Bu sebeple Aktüeryal Denetim Portalı'na girişler için söz konusu sayfayı kullanmanız önerilmektedir.

Aktüeryal denetime ilişkin mevzuatı ise «Aktüeryal Denetim Mevzuatı» butonu ile yönlendirileceğiniz EGM Kurumsal web sayfası üzerinden inceleyebilirsiniz.

Aktüer Girişi

Aktüeryal Denetim Mevzuatı

Hizmet Sunucusu Girişi

Listeye Kayıtlı Hizmet Sunucuları

BES'e Aktarım Mevzuatı

GÜNCEL DUYURULAR

- Yeni - 04.07.2022 - "Emekliliğe Yönelik Taahhütte Bulunan Kuruluşların Aktüeryal Denetim Kılavuzu" yayımlanmış olup anılan Kılavuz'a erişim için Portal'a giriş yapmanız gerekmektedir.

06.06.2022 - "Emekliliğe Yönelik Taahhütte Bulunan Kuruluşların Aktüeryal Denetimine İlişkin Genelge (2022/18)" yayımlanmıştır. Genelge'nin Geçici 1'inci maddesi gereğince, Portal'a 2022 Mayıs sonuna kadar yüklenmesi gereken bilgi, belge ve aktüerya raporları, 01.08.2022-31.08.2022 arasında yüklenecektir. İncelemek için [tıklayınız](#).

18.02.2022 - 2022/4 sayılı "Dernek, Vakıf, Sandık ve Diğer Kuruluşlardan Bireysel Emeklilik Sistemine Aktarımlara İlişkin Genelge" yayımlanmıştır. İlgili Genelge'ye ve Madde 6 kapsamında Emeklilik Gözetim Merkezi'ne gönderilecek veri seti şablonlarına erişmek için [tıklayınız](#).

08.12.2021 - 8 Aralık 2021 tarih ve 31683 sayılı Resmî Gazete ile yayımlanan "Dernek, Vakıf, Sandık ve Diğer Kuruluşlardan Bireysel Emeklilik Sistemine Aktarım Hakkında Yönetmelik"e erişmek için [tıklayınız](#).


15.04.2021 - Yeni uygulama kapsamında aktüerler, hazırladıkları raporları elektronik imza ile imzalayarak sisteme yükleyecektir. Bu sebeple aktüerlerin rapor teslim tarihlerinden önce elektronik imza edinmek için gerekli girişimlerde bulunması gerekmektedir.

15.04.2021 - Veri ve aktüerya raporu gönderimi sürecine ilişkin sorularınızı, [vasa@seddk.gov.tr](mailto:vasa@seddk.gov.tr) ve [vasa@egm.org.tr](mailto:vasa@egm.org.tr) adresleri üzerinden iletebilirsiniz.








## 1. Aktüeryal Denetim Portalı'na Giriş (II)



«Aktüer Girişi» butonuna tıkladıktan sonra yönlendirildiğiniz sayfada (<https://vasagozetim.egm.org.tr/app/>) e-Devlet aracılığıyla kimlik doğrulaması yaptıktan sonra Portal'a giriş yapabilirsiniz. Bu sebeple, Portal'ı kullanmaya başlamadan önce e-Devlet şifreniz yok ise edinmeniz gerekmektedir. e-Devlet şifresini nasıl edinebileceğinizi öğrenmek için [tıklayınız](#).



 e-Devlet Kapısı Kimlik Doğrulama Sistemi

Giriş Yapılacak Adres: <https://vasagozetim.egm.org.tr/oauth/callback>  
Giriş Yapılacak Uygulama: Vakıf ve Sandık Aktüeryal Denetim Portalı

 e-Devlet Şifresi  Mobil İmza  e-İmza  T.C. Kimlik Kartı  İnternet Bankacılığı

T.C. Kimlik Numaranızı ve e-Devlet Şifrenizi kullanarak kimliğiniz doğrulandıktan sonra işleminize kaldığınız yerden devam edebilirsiniz.  
[e-Devlet Şifresi Nedir, Nasıl Alınır?](#)

\* T.C. Kimlik No   Sanal Klavye  Yazarken Gizle

\* e-Devlet Şifresi   Sanal Klavye  Şifremi Unuttum

\* e-Devlet şifrenizi unutmanız durumunda doğruladığınız cep telefonunuzdan yenileme işlemi yapabilirsiniz.

© 2021, Ankara - Tüm Hakları Saklıdır Gizlilik ve Güvenlik Hızlı Çözüm Merkezi



## 1. Aktüeryal Denetim Portalı'na Giriş (III)

<https://vasagozetim.egm.org.tr/app/> adresine e-Devlet şifreniz ile giriş yaptıktan sonra lütfen aşağıdaki adımları takip ediniz. *Bu adımları tamamlamadan Portal'da işlem yapmanız mümkün olmayacaktır.*

1. Portal'a kayıt işlemleri sırasında ve sonrasında alınacak kişisel verilerinize ve bu verilerin işleme şartlarına ilişkin bilgilendirme olan «Aydınlatma Metni»ni okumanız ve kabul ettiğinizi beyan etmeniz,
2. «Emekliliğe Yönelik Taahhütte Bulunan Kuruluşların Aktüeryal Denetimine İlişkin Genelge (2022/18)» ekleri «Aktüeryal Denetim Portalı Kullanıcı Taahhütnamesi (EK-2)» ve «Aktüeryal Denetim Portalı Kullanıcı Bilgi Bildirim Formu (EK-3)»nu doldurup aktüer sicil numaranız ve ıslak imza ile;
  - I. Elektronik ortama tarayarak aktarıp [vasa@egm.org.tr](mailto:vasa@egm.org.tr) adresine,
  - II. Evrakın ıslak imzalı aslını ise «*Sigortacılık ve Özel Emeklilik Düzenleme ve Denetleme Kurumu, Barbaros Mahallesi, Kardelen Sokak No: 2 Palladium Tower Kat: 27-31-34-35 Ataşehir / İSTANBUL*» adresine

göndermeniz gerekmektedir.



## 1. Aktüeryal Denetim Portalı'na Giriş (IV)

Bu işlemleri tamamladıktan sonra [vasa@egm.org.tr](mailto:vasa@egm.org.tr) adresinden, Portal'a kullanıcı kaydınızın tamamlandığına ilişkin bir bilgilendirme e-postası alacaksınız.

*Yalnızca bu e-postanın ardından Portal'a e-Devlet şifreniz ile giriş yaparak işlemlerinize başlayabilirsiniz.*



Söz konusu formların ıslak imzalı ve aktüer sicil numaranızın yazılmış olduğu kopyalarının Sigortacılık ve Özel Emeklilik Düzenleme ve Denetleme Kurumu'na *10 iş günü içinde* ulaşmamış olması durumunda yetkileriniz geçici olarak kaldırılacak ve yetkilerinizin yeniden tanımlanması için formların ıslak imzalı ve aktüer sicil numaranızın yazılmış olduğu kopyalarını Sigortacılık ve Özel Emeklilik Düzenleme ve Denetleme Kurumu'na göndermeniz beklenecektir.



## 1. Aktüeryal Denetim Portalı'na Giriş (V)

**Yeni uygulama kapsamında, aktüeryal denetim raporları Portal'a elektronik imza ile imzalanarak yüklenecektir.**

Elektronik imza edinmek için başvurabileceğiniz sağlayıcıların listesine [Bilgi Teknolojileri ve İletişim Kurumu'nun ilgili sayfası](#)ndan ulaşabilirsiniz.



Elektronik imza kullanabilmek için gerekli yazılımlar ve donanım, elektronik imza sağlayıcısına göre değişebilmektedir. Bu sebeple Portal üzerinde aktüerya raporu imzalama işleminden önce;

- Elektronik imzanızı satın aldığınız sağlayıcınız ile iletişime geçerek gerekli yazılımların Portal'a girişte kullandığınız bilgisayarınıza yüklenmesi için talepte bulunmanız,
- Sağlayıcı tarafından size iletilen donanımı (USB stick vb.) yanınızda hazır bulundurmanız

gerekmektedir.



## 2. Yardım ve Destek Talepleri

Yardım ve destek taleplerinizi, [vasa@seddk.gov.tr](mailto:vasa@seddk.gov.tr) ve [vasa@egm.org.tr](mailto:vasa@egm.org.tr) adreslerinin *her ikisine de* yazılı olarak iletmeniz beklenmektedir.

